




2023



CATÁLOGO GERAL



RDF[®]

REI DAS FERRAMENTAS



UMA HISTÓRIA DE SUCESSO

O 'Rei das Ferramentas' nasce em 1991, através dos seus fundadores Carlos Alberto Pinto Lopes e Maria Angelina Q. Lopes Ramos, com o objetivo principal de trazer ao mercado local uma vasta gama de ferramentas e equipamentos, apostando na elevada qualidade com um custo competitivo. No decorrer destes anos de atividade, conseguiu conquistar o seu lugar no mercado e preservar a fidelidade dos seus clientes.

A primeira loja abre nesse mesmo ano, na Rua da Fonte Velha (Padrão da Léguas) com o apoio dos seus filhos e atuais sócios-gerentes, Carlos Pinto Lopes e Dulce Pinto Lopes.

Oito anos depois, em 1999, é inaugurada a Loja II, situada na Rua de S. Gens - Srª da Hora. Este novo espaço procura dar resposta a um crescimento contínuo da empresa, o que prova a sua vivacidade e importância no setor, procurando afirmar a sua imagem através da Proximidade e Qualidade junto do cliente.

O ano de 2006 é um marco muito importante para o "Rei das Ferramentas", onde se cria e regista a marca própria - "RDF". O conceito principal é criar uma oferta de produtos e artigos com qualidade superior a um preço acessível.

Dois anos mais tarde, surge a necessidade de ampliar o seu espaço adquirindo novas instalações, situadas na Rua de Elaine Sanceau, loja 210 a 232, Leça do Balio. Este recente e amplo espaço, agrupa todos os serviços necessários para a atividade (atendimento ao público, revenda e administração) e, ao mesmo tempo, permite fazer face aos crescentes pedidos dos clientes. Apresenta à disposição mais de 1.500 produtos.

Ao longo de 30 anos de atividade, o Rei das Ferramentas continua a solidificar a sua posição, principalmente através da sua marca "RDF" a nível nacional, com forte presença no Continente e Ilhas da Madeira e Açores.

pág. **4**

FERRAMENTAS MANUAIS



pág. **14**

CONSTRUÇÃO

pág. **20**

ACESSÓRIOS DE FERRAMENTAS ELÉTRICAS



pág. **24**

CORTE E DESBASTE

pág. **28**

PERFURAÇÃO



pág. **36**

MEDIÇÃO E CORTE



FERRAMENTAS MANUAIS

Alicate CV Pressão 10"

CÓDIGO	CX PEQ	CX GRANDE
400100	5	50



Alicate CV Pressão 10" Isolado

CÓDIGO	CX PEQ	CX GRANDE
400110	5	40





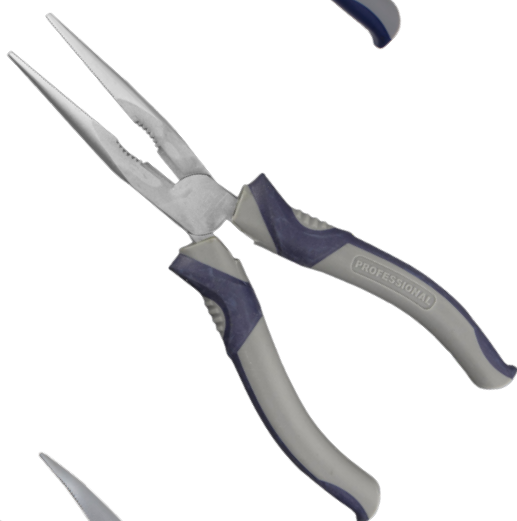
Alicate CV
Universal

CÓDIGO	MEDIDA	CX PEQ	CX GRANDE
41732	180 MM	6	60
41832	200 MM	6	60



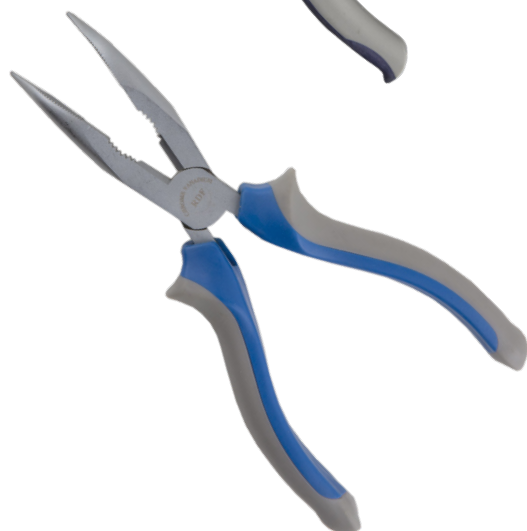
Alicate CV
C/Lateral

CÓDIGO	MEDIDA	CX PEQ	CX GRANDE
43632	160 MM	6	60
43732	180 MM	6	60



Alicate CV
P/Ovais Dir

CÓDIGO	MEDIDA	CX PEQ	CX GRANDE
42732	170 MM	6	60
42832	200 MM	6	60



Alicate CV
P/Ovais Curvo

CÓDIGO	MEDIDA	CX PEQ	CX GRANDE
44732	170 MM	6	60
44832	200 MM	6	60

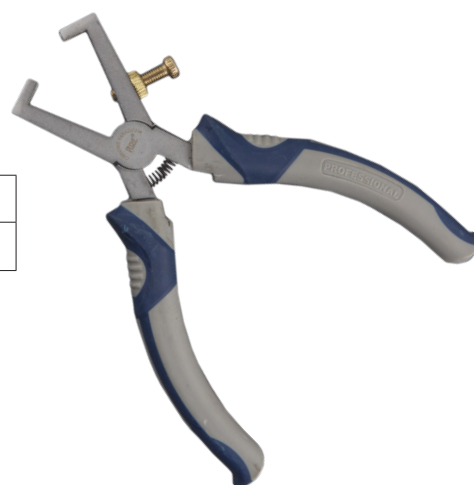
Alicate CV
Extensivo

CÓDIGO	MEDIDA	CX PEQ	CX GRANDE
11041	250 MM	6	60



Alicate CV
Desnudar Fio

CÓDIGO	MEDIDA	CX PEQ	CX GRANDE
49632	160MM	6	60



Alicate CV
Rebitar

CÓDIGO	CAIXA PEQ	CAIXA GRANDE
400120	6	24





Chaves CV
Crescentes cromado

CÓDIGO	MEDIDA	CX PEQ	CX GRANDE
208322	200 MM	6	60
210322	250 MM	6	60
212322	300 MM	6	36
215322	380 MM	6	24



Chaves CV
Crescentes c/isolamento

CÓDIGO	MEDIDA	CX PEQ	CX GRANDE
A3084B	200 MM	6	60
A3104B	250 MM	6	60
A3124B	300 MM	6	36



Chaves CV
Combinadas Cr-V

CÓDIGO	MEDIDA
400550	7 PCS



Roquete CV
45 Dentes

CÓDIGO	MEDIDA
400400	1/4
400401	3/8
400402	1/2



Jogo de Chaves CV
Caixa c/ Roquete CV Jg

CÓDIGO	MEDIDA
400405	1/2 - 11PCS





Chaves
Umbraco CV Jg

CÓDIGO		CX PEQ	CX GRANDE
400309	9PCS	6	60



Chaves
Umbraco Longos CV Jg

CÓDIGO		CX PEQ	CX GRANDE
400312	9PCS	6	60



Chaves
Torx Furado CV Jg

CÓDIGO		CX PEQ	CX GRANDE
400320	9PCS	6	60



Chaves
Torx Furado Longas CV Jg

CÓDIGO		CX PEQ	CX GRANDE
400322	9PCS	6	60

Pistola Silicone
T/Esqueleto R-10

CÓDIGO	CAIXA
250010	24



Pistola Silicone
Reforçada R-20

CÓDIGO	CAIXA
250020	12



Pistola Silicone Antigota
Professional R-40

CÓDIGO	CAIXA
250040	12






Pistola Silicone
Blindada R-30

CÓDIGO	MEDIDA	CAIXA
250030	300ML	12



Pistola Silicone
Blindada R-60

CÓDIGO	MEDIDA	CAIXA
250060	600ML	12



Pistola Espuma
PU Metálica R-5

CÓDIGO	CAIXA
250005	20



Pistola Espuma
Nylon Metálica R-55

CÓDIGO	CAIXA
250055	20

Chaves

Fendas Philips Jg 5pcs

CÓDIGO	MEDIDA
400500	3X75MM
	4X100MM
	6X150MM
	PH1-100MM
	PH2-125MM



Chave

Philips

CÓDIGO	MEDIDA
400501	PH1
400502	PH2



Chave

Fenda

CÓDIGO	MEDIDA
400510	3X75MM
400511	4X100MM
400514	6X150MM





Turquês de Arameiro

CÓDIGO	CX PEQ	CX GRANDE
400800	6	60



Martelo Carpinteiro C/Fibra

CÓDIGO	MEDIDA	CX PEQUENA	CX GRANDE
400723	23MM	6	48
400725	25MM	6	36
400727	27MM	6	36



Marreta Cabo Fibra

CÓDIGO	MEDIDA	CX PEQUENA	CX GRANDE
400750	1KG	6	24



CONSTRUÇÃO

Escopro C/ Proteção

CÓDIGO	MEDIDA	CX PQ	CX GRANDE
400705	300X18MM	6	36



Ponteiro C/ Proteção

CÓDIGO	MEDIDA	CX PQ	CX GRANDE
400700	300X18MM	6	36



Colher Pedreiro C/ Cortados

CÓDIGO	MEDIDA
400900	225 MM





Talocha
Inox Lisa

CÓDIGO	MEDIDA	EMBALAGEM
1035001	130X270 MM	10



Talocha
Inox Dentada

CÓDIGO	MEDIDA	EMBALAGEM
1035201	130X270 MM, 6X6	10
1035301	130X270 MM, 8X8	10
1035401	130X270 MM, 10X10	10



Talocha
Inox Lisa

CÓDIGO	MEDIDA	EMBALAGEM
1091600	130X480 MM 8X8	6



Talocha
Inox Dentada

CÓDIGO	MEDIDA	EMBALAGEM
1091933	130X480 MM 8X8	6

Talocha
Plástica Lisa

CÓDIGO	MEDIDA	EMBALAGEM
1040105	140X280MM 8X8	10



Talocha
Plástica Dentada

CÓDIGO	MEDIDA	EMBALAGEM
1040118	140X280MM, 8X8	10



Talocha
Base Borracha Preta

CÓDIGO	MEDIDA	EMBALAGEM
1094504	140X280X8 MM	20



Talocha Base
Borracha Epoxy

CÓDIGO	MEDIDA	EMBALAGEM
1094600	240X90X10 MM	10





Tolacha
Base Lixa

CÓDIGO	MEDIDA	EMBALAGEM
1080500	160X350 MM	8

CONSTRUÇÃO



Tolacha
Base Esponja Amarela

TIPO	CÓDIGO	MEDIDA	EMBALAGEM
LISA	1090501	280X140X30 MM	5
CORTADA	1094502	280X140X30 MM	5



LISA



CORTADA



Tolacha
Base Esponja Laranja

CÓDIGO	MEDIDA	EMBALAGEM
1094505	280X140X18 MM	10

Betumadeira

Inox

CÓDIGO	MEDIDA	EMBALAGEM
1057500	40 MM	10
1057600	60 MM	10
1057700	80 MM	10
1057800	100 MM	10
1058000	120 MM	10



Betumadeira

Inox C/Bit

CÓDIGO	MEDIDA	EMBALAGEM
1096212	120 MM	10



Betumadeira

Inox P/Estucador

CÓDIGO	MEDIDA	EMBALAGEM
1095200	15 CM	6
1095201	25 CM	6
1095202	30CM	6
1095203	35CM	6



Betumadeira

P/Cola Lisa

CÓDIGO	MEDIDA	EMBALAGEM
1050120	120 MM	10
1050140	140MM	10





Cobertura
Plástica Fina

CÓDIGO	MEDIDA	EMBALAGEM
1002011	4X5 MM	50

CONSTRUÇÃO

Carrinho
C/Rodas-Kit Limpeza + Acessórios

CÓDIGO	EMBALAGEM
1071300	1



Mexedor Tinta

CÓDIGO	MEDIDA
250080	80X400
250100	100X600
251412	120X600





ACESSÓRIOS DE FERRAMENTAS ELÉTRICAS

Ponteiro
SDS Plus 250

207603



Escopro
SDS Plus 250

207604



Escorpo
SDS Plus

3050001

250X40MM

Curvo

3050002

250X40MM





Escopro
SDS Max Pá

3050010
360X50MM



Escrpo
SDS Max Pá

3000012
300X80MM



Goiva
SDS Max

3000015
300X22MM



Ponteiro
SDS Max 400

207650



Escopro
SDS Max 400

207660

ACESSÓRIOS DE
FERRAMENTAS
ELÉTRICAS

Chave

Caixa Magnética

CÓDIGO	MEDIDA
207907	7 MM
207908	8 MM
207910	10 MM
207911	11 MM
207912	12 MM
207913	13 MM



Adaptador

SDS Plus P/ Bucha Berbequim

CÓDIGO
207904



Bucha

P/ Berbequim C/Chave

CÓDIGO	MEDIDA
207940	13MM 1/2 * 20



Bucha

Aperto Rápido+ Adaptador SDS Plus

CÓDIGO	MEDIDA
207945	13MM 1/2 * 20



Chave

P/Berbequim

CÓDIGO	MEDIDA
207905	10 MM
207906	13 MM





Adaptador 1/4x75
Magnético P/ Bits

CÓDIGO
207900



Bites
PZ

CÓDIGO	MEDIDA	EMBALAGEM
IPZS0125	1X25	10 UNID.
IPZS0225	2X25	10 UNID.
IPZS0325	3X25	10 UNID.

IPZD9250	3X50	10 UNID.
----------	------	----------



Bites
Philips

CÓDIGO	MEDIDA	EMBALAGEM
IPHS0125	1X25	10 UNID.
IPHS0225	2X25	10 UNID.
IPHS0325	3X25	10 UNID.

IPHD9250	3X50	10 UNID.
----------	------	----------



Jogo Machos HSS

CÓDIGO	MEDIDA
30230050	5 MM
30230060	6 MM
30230080	8 MM
30230100	10 MM
30230120	12 MM

ACESSÓRIOS DE
FERRAMENTAS
ELÉTRICAS



CORTE E DESBASTE

Disco Diamantado Segmentado

CÓDIGO	MEDIDA	CX PEQUENA	CX GRANDE
207120	115 MM	25	100
207121	230 MM	25	100



Disco Diamantado Turbo

CÓDIGO	MEDIDA	CX PEQUENA	CX GRANDE
207122	115 MM	25	100
207123	230 MM	25	100





Disco

Diamante Seg Laser P/Profissionais


CÓDIGO	MEDIDA	CAIXA
207126	8MM 230 MM	25



Disco

Extra Cerâmico Super fino

CÓDIGO	MEDIDA	CAIXA
207140	115 MM	100
207142	230 MM	25



Mó

Diamantada - Aplanar - Polir Granito/Mármore

CÓDIGO	MEDIDA	CAIXA
207132	M-14X105 MM	10
207135	M-14X115 MM	20

CORTE E
DESBASTE

Disco
P/Roçadora Corte Mato C/Furos

CÓDIGO	MEDIDA	CAIXA
207255	255X25.4 MM	30



Disco
C/Madeira P/Rebarbadora

CÓDIGO	MEDIDA	CX PEQ	CX GRANDE
550115	115X22.23 MM	10	100



Disco
C/Inox

CÓDIGO	MEDIDA	CX PEQ	CX GRANDE
207115	115X1	100	400
207125	125X1	100	400
207180	180X2		
207230	230X2	50	200





Disco
Lamelado Lixa 115

CÓDIGO	MEDIDA	EMBALAGEM
551540	GR - 40	CX 30
551560	GR - 60	CX 30
551580	GR - 80	CX 30
551510	GR - 100	CX 30
551512	GR - 120	CX 30



Flange
de Nylon Preta

CÓDIGO	MEDIDA
207340	M-14X115 MM
207341	M-14X180 MM

CORTE E
DESBASTE



PERFURAÇÃO

Broca Escalonada Titânio

CÓDIGO	MEDIDA
207100	4-32MM



Jogo de Brocas Escalonadas Titânio

CÓDIGO	MEDIDA
207105	4-12 MM 4-20MM 4-32MM



Broca HSS Rectificadas

CÓDIGO	MEDIDA
207000	1
207001	1.25
207002	1.5
207003	1.75
207004	2
207005	2.25
207006	2.5
207007	2.75
207008	3
207009	3.25
207010	3.5
207011	3.75
207012	4
207013	4.25
207014	4.5
207015	4.75
207016	5
207017	5.25
207018	5.5
207019	5.75
207020	6
207023	6.25
207021	6.5
207022	7
207024	7.5
207026	8
207027	8.25
207028	8.5
207030	9
207032	9.5
207034	10
207036	10.5
207038	11
207040	11.5



CÓDIGO	MEDIDA
207041	12
207043	12.5
207045	13
207044	13.5
207052	14
207046	15
207047	16
207054	17
207050	20

PERFURAÇÃO

Broca
HSS Cobalto

CÓDIGO	MEDIDA
207070	1
207071	1.5
207072	2
207073	2.5
207074	3
207075	3.5
207076	4
207077	4.5
207078	5
207079	5.5
207080	6
207081	6.5
207082	7
207084	8
207088	10



Brocas
Betão Ponta Diamante

CÓDIGO	MEDIDA
3500005	5 MM
3500006	6 MM
3500008	8 MM
3500010	10 MM
3500012	12 MM
3540008	400 X 8 MM
3540010	400 X 10 MM
3540012	400 X 12 MM




Broca
Pedra SDS Plus 2 Cutter

CÓDIGO	MEDIDA
3004110	4X110
3005110	5X110
3005160	5X160
3006110	6X110
3006160	6X160
3007160	7X160
3007250	7X250
3008110	8X110
3008160	8X160
3008210	8X210
3014110	10X110
3010160	10X160
3021010	10X210
3025010	10X250
3045010	10X450
3016012	12X160
3021012	12X210
3045012	12X450
3016014	14X160
3014210	14X210
3025014	14X250
3021016	16X210
3016250	16X250
3045016	16X450
3025018	18X250
3018310	18X310
3045018	18X450
3045020	20X450
3045022	22X450
3045025	25X450



Broca
Pedra SDS Plus 4 Cutter

CÓDIGO	MEDIDA
3206110	6X110
3206160	6X160
3206210	6X210
3208110	8X110
328160	8X160
328210	8X210
3208450	8X450
3210160	10X160
3210210	10X210
3210260	10X260
3210450	10X450
3212160	12X160
32112210	12X210
3212260	12X260
3212450	12X450
3214160	14X160
3214260	14X260
3214450	14X450
3216210	16X210
3216260	16X260
3216260	16X450
3216450	18X260
3218450	18X450
3220450	20X450



PERFURAÇÃO

Broca
Pedra SDS MAX 4 Cutter

CÓDIGO	MEDIDA
3112520	12X520
3116370	16X370
3116520	16X520
3118370	18X370
3118520	18X520
3120370	20X370
3120520	20X520
3122370	22X370
3122520	22X520
3125370	25X370
3125520	25X520
3128520	28X520
3128520	30X520
3130520	32X520
3132520	35X520





Brocas
P/Vidro/Cerâmica

CÓDIGO	MEDIDA
3400600	6MM
3400800	8MM



PUA 3 Bicos

CÓDIGO	MEDIDA
3600010	10MM
3600012	12MM
3600014	14MM
3600016	16MM
3600018	18MM
3600020	20MM
3600022	22MM
3600024	24MM
3600026	26MM
3600028	28MM
3600030	30MM
3600032	32MM
3600034	34MM
3600036	36MM
3600038	38MM
3600040	40MM



Fresa
P/ Madeira

CÓDIGO	MEDIDA
3700026	26 MM
3700035	35 MM
3700040	40 MM


Broca
Guia Piloto

CÓDIGO	MEDIDA
30108534	75MM



Adaptadores HEX
Craneanas

CÓDIGO	MEDIDA
30105519	14 - 30
30105520	32 - 51
30105546	32 - 210
SDS PLUS	
30105516	14 - 30
30105580	32 - 210



Serra Craneana
C/Mala

CÓDIGO	
207950	11PCS



Serras Craneanas
C/Mala 9pcs Cx Plástica

CÓDIGO	COMPOSIÇÃO	QNT	MEDIDA	
109592	6 SERRAS CRANEANAS	1	3/4	19 MM
		1	7/8	22 MM
		1	1/8	29 MM
		1	1/2	38 MM
		1	3/4	44 MM
		1	1/4	57MM
		2 ABORCADORES + ADAPTADOR		

Serras Craneanas
C/Mala 13pcs Cx Plástica

CÓDIGO	COMPOSIÇÃO	QNT	MEDIDA	
109596	9 SERRAS CRANEANAS	1	3/4	19 MM
		1	7/8	22 MM
		1	3/8	35 MM
		1	1/2	38 MM
		1	3/4	44 MM
		2		51 MM
		2	1/4	57MM
		2	1/2	64MM
		2 ABORCADORES + ADAPTADOR + EXTRA PILOTO		





Serra Craneana
Bi-metal

CÓDIGO	D (MM)	MEDIDA
	14	9/16
30001600	16	5/8
	17	11/16
30001900	19	3/4
	20	25/32
	21	13/16
30002200	22	7/8
	24	15/16
30002500	25	1
	27	1 1/16
	28	1 7/64
30002900	29	1 1/8
30003000	30	1 3/16
30003200	32	1 1/4
	33	1 5/16
30003500	35	1 3/8
	37	1 7/16

CÓDIGO	D (MM)	MEDIDA
30003800	38	1 1/2
	40	1 9/16
30004100	41	1 5/8
30004300	43	1 11/16
30004400	44	1 3/4
	46	1 13/16
30004800	48	1 7/8
30005100	51	2
	52	2 1/16
30005400	54	2 1/8
	55	2 3/16
30005700	57	2 1/4
	59	2 5/16
30006000	60	2 3/8
30006400	64	2 1/2
30006500	65	2 9/16
30006700	67	2 5/8
	68	2 11/16
30007000	70	2 3/4
	73	2 7/8
30007600	76	3
	79	3 1/8
	83	3 1/4
	86	3 3/8
30008900	89	3 1/2
30009200	92	3 5/8
30009500	95	3 3/4
	98	3 7/8
30010200	102	4
30010500	105	4 1/8
30011400	114	4 1/2
30012700	127	
30014000	140	
30012700	152	

PERFURAÇÃO



MEDIÇÃO E CORTE



Facas Alcatifa

3 Lâminas x 18mm RF-18

CÓDIGO	EMBALAGEM
220518	12



Lâminas

P/Faca Alcatifa 18mm

CÓDIGO	EMBALAGEM
220018	10

Fita Métrica

RF-48

CÓDIGO	MEDIDA	CAIXA	EMBALAGEM
210316	3X16	12	120
210519	5X19	12	120



Fita Métrica

RF-82

CÓDIGO	MEDIDA	CAIXA	EMBALAGEM
220316	3X16	12	120
220519	5X19	12	120
220525	5X25	6	72
220825	8X25	6	48



Níveis

Alumínio Base Magnética

CÓDIGO	MEDIDA	CAIXA
220400	400MM	50
220500	500MM	50
220600	600MM	50
220800	800MM	50
220100	1000MM	50



Traçador Recta

C/PÓ

CÓDIGO	PREÇO
400715	3.95€



Serrote
C/Ferro R-300

CÓDIGO	CAIXA
400150	36



Tesoura
Cortar Chapa



CÓDIGO	DIREÇÃO	CX PEQ	CX GRANDE
400602	ESQUERDA	6	60
400601	FRENTE	6	60
400603	DIREITA	6	60



Tesoura
de Poda 9"

CÓDIGO	CX PEQ	CX GRANDE
400850	6	60



Tesoura
de Poda L/Substituível

CÓDIGO	CX PEQ	CX GRANDE
400860	6	60



REI DAS FERRAMENTAS

Escritórios +351 **229 538 490**

Armazém e venda ao público +351 **229 538 489**

Fax. +351 **229 538 491**

geral: reidfer@sapo.pt

dep. comercial: reidfer2@sapo.pt

www.reidasferramentas.pt

PINTO LOPES, LDA

Máquinas, Ferramentas e Ferragens

Rua Elaine Sanceau, N.º. 210, 218 e 232

4465-619 Leça do Balio

